



BIROUL ASIGURATORILOR
DE AUTOVEHICULE
DIN ROMÂNIA

**ANALIZĂ PRIVIND COSTUL MEDIU DE REPARAȚIE AL
AUTOVEHICULELOR AVARIATE IN EVENIMENTE
ACOPERITE DE POLITE RCA 2016-2018**

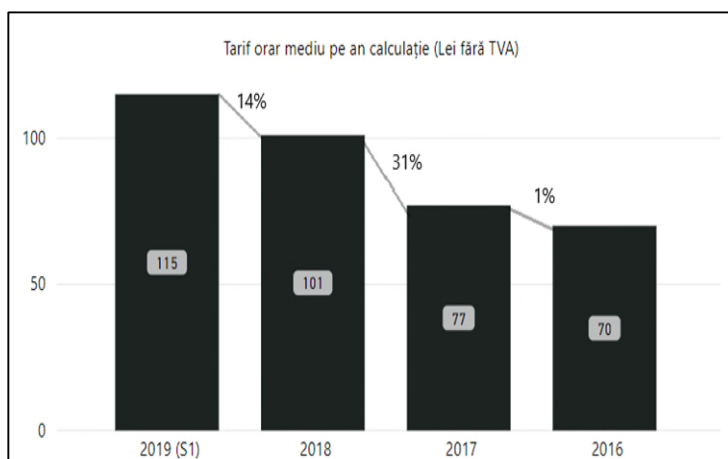
5 iulie 2019

Prin prezentul material am realizat o analiză evoluției costurilor de reparație a autovehiculelor avariate în urma unor evenimente rutiere și despăgubite în baza unei polițe RCA. Analiza are la bază un număr total de 608.735 calculații unice efectuate în perioada 2016 – 2018 de unitățile reparatoare atât reprezentanțe, cât și service-uri independente.

An Calculații	2016	2017	2018
Număr Calculații	168,442	197,136	243,157

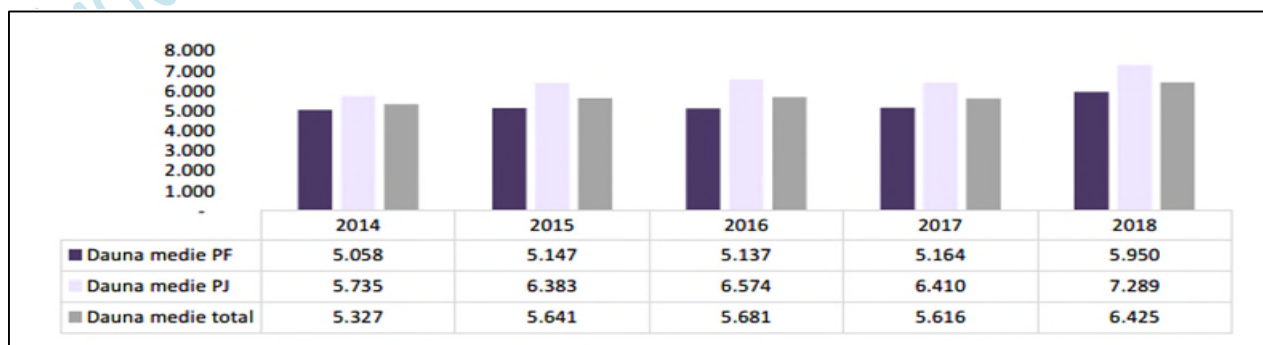
Audatex este o companie care furnizează o soluție IT de calcul a costurilor de reparație pentru daunele auto. Platforma Audatex utilizează normativele producătorilor pentru stabilirea timpului necesar reparațiilor (înlocuire, echipare/dezechipare s.a.), cât și prețuri pentru piese și materiale de vopsitorie comunicate de importatorii oficiali din România.

În graficul de mai jos se poate observa creșterea anuală a tarifului mediu pe ora de manoperă utilizată la întocmirea calculațiilor cu o **variație abruptă în 2018 față de 2017 de 31%**.



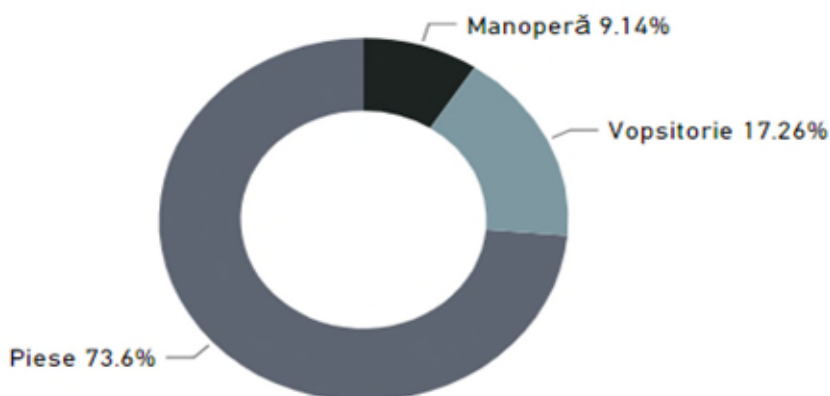
Informațiile parțiale pentru 2019 arată că tendința crescătoare se păstrează și în 2019 având o creștere de aprox. 14% față de 2018.

Din comparația daunei medii pentru daune materiale pe segmentul RCA (preluate din raportul ASF „Evoluția pieței de asigurări în anul 2018”), se poate observa și aici o creștere de 14% a costului mediu de despăgubire 2018 față de 2017.

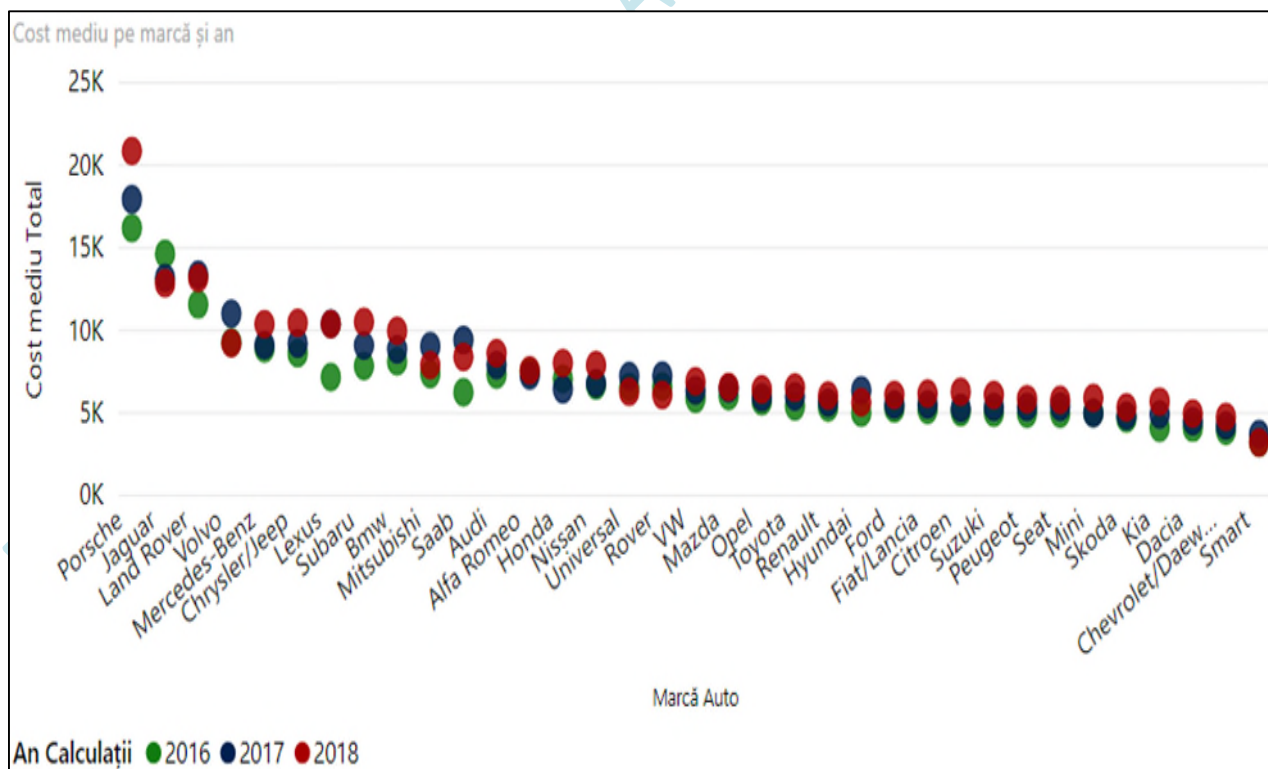


Se poate observa că în total cost de reparație, în medie, ponderea cea mai mare o dețin piesele (73,6%) urmate de materialele de vopsitorie (17,2%) și manoperă (9,1%).

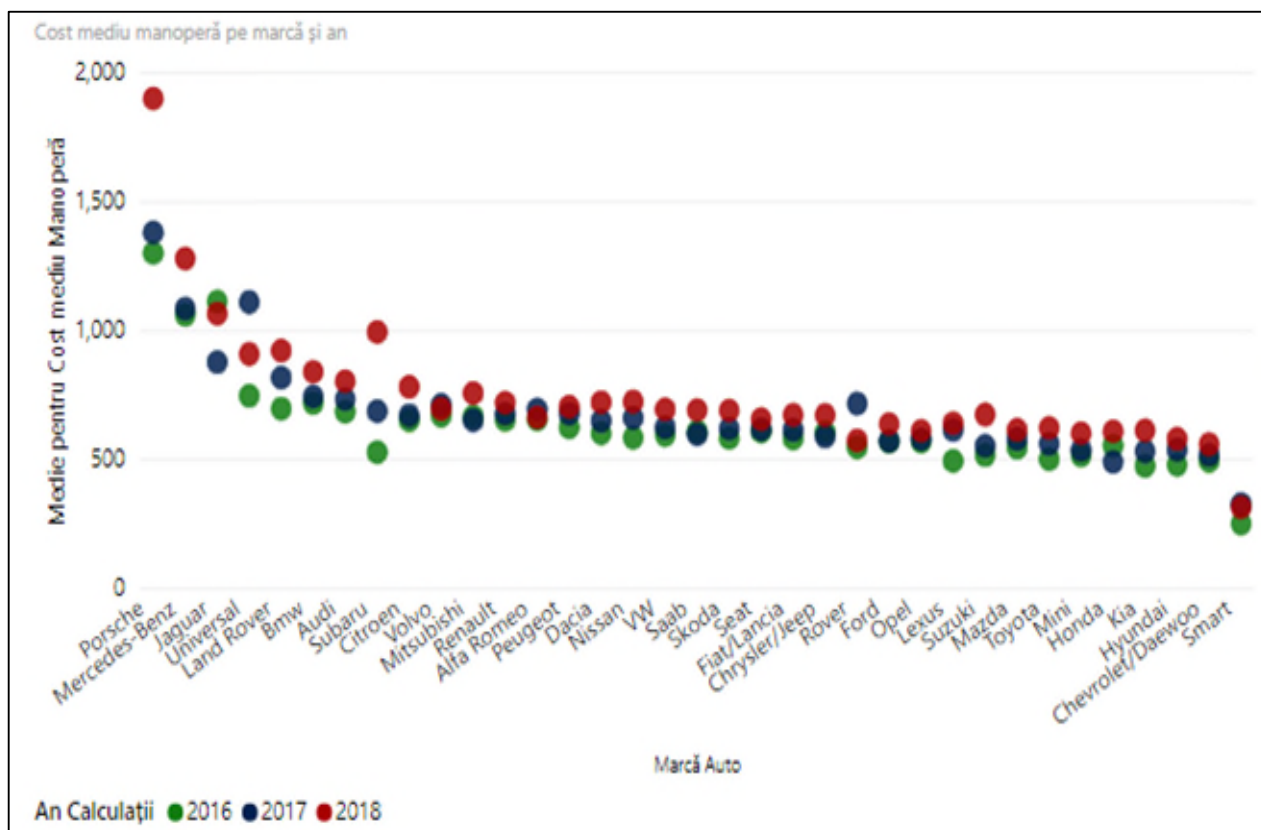
Pondere manoperă, pondere piese, Pondere vopsitorie în total calculații



Distribuția costului mediu de reparație pe an calculație și mărci arată că în majoritatea cazurilor costul mediu de reparație a crescut de la an la an, existând totuși și mărci care au înregistrat o variație mai mică sau chiar scăderi.



Distribuția costului mediu aferent manoperei pe an și mărci arată că se păstrează aceeași tendință a costului total de reparație cu mici variații pentru câteva mărci.



În ceea ce privește media pe fiecare componentă a costului de reparații se poate observa aceeași tendință crescătoare, însă se poate observa o creștere ceva mai abruptă a costului mediu aferent manoperei, cu **28%** în 2018 față de 2017, respectiv cu **12%** în 2017 față de 2016.

